

# Azay-le-Rideau, un château accessible à tous

## Offres de visite



Le château d'Azay-le-Rideau © Léonard de Serres

**CENTRE DES MONUMENTS NATIONAUX**



# Le château d'Azay-le-Rideau



Le château d'Azay-le-Rideau © Léonard de Serres

Bâti sous le règne de François I<sup>er</sup> par Gilles Berthelot, financier du roi, le château d'Azay-le-Rideau présente une subtile alliance de traditions françaises et de décors innovants venus d'Italie.

Joyau de l'architecture du XVI<sup>ème</sup> siècle, posé sur une île de l'Indre, il est entouré d'un parc paysager du XIX<sup>ème</sup> siècle. Ses façades richement décorées se reflètent dans les deux miroirs d'eau qui le bordent, inspirant en son temps Honoré de Balzac qui le décrit comme le « diamant taillé à facettes, serti par l'Indre ».

Le château d'Azay-le-Rideau a obtenu la marque Tourisme & Handicap (T&H) en juillet 2018 pour les quatre déficiences : auditif, mental, moteur et visuel.

Le salon Biencourt © Léonard de Serres




# Visiteurs individuels

Pour les visiteurs qui souhaitent visiter de manière autonome le monument et son domaine, différents supports adaptés sont à disposition gratuitement.

## Les supports de visite



Au début du parcours de visite, un plan tactile et contrasté du domaine, avec des légendes en braille, permet à tout visiteur de se situer et de s'orienter sur le site en découvrant l'emplacement du château, les cheminements et les points d'intérêt du parc paysager.



Plan tactile du monument © Service culturel du château


D'autres panneaux explicatifs enrichis d'illustrations jalonnent les allées du domaine et présentent les éléments remarquables du château et du parc paysager.

Des documents adaptés sont mis à disposition à l'accueil afin de vous accompagner dans le cadre de votre visite autonome :

- Un livret FALC (Facile à lire et à Comprendre) du château ;
- Un plan du parc avec des circuits de visite adaptés pour les personnes à mobilité réduite.



Livret Facile à Lire et à Comprendre

 L'intérieur du château n'est pas accessible aux personnes en fauteuil. Des supports de médiation leur permettent de découvrir les parties inaccessibles du château dans le pressoir.

# Le centre d'interprétation « le pressoir »



Installé dans l'ancien pressoir, le centre d'interprétation est un espace accessible à tous qui propose des contenus adaptés aux personnes en situation de handicap.

- Maquettes et dispositifs tactiles pour une découverte sensible du monument : maquettes du château et de la charpente Renaissance, écorché de l'escalier d'honneur, bas-reliefs tactiles et matériauthèque.



Matériauthèque © Service culturel du château

- Cartels numériques « Le château en images » accompagnés d'une centaine de ressources documentaires afin d'illustrer différentes thématiques liées au monument : cartes postales, photographies, plans anciens, reproductions de gravures et tableaux, etc.



- Dispositif chronologique et interactif « La table miroir » retraçant l'histoire du château à travers quatre périodes historiques marquantes (XVI<sup>ème</sup>, XVII<sup>ème</sup> - XVIII<sup>ème</sup>, XIX<sup>ème</sup>, XX<sup>ème</sup> - XXI<sup>ème</sup> siècles) et enrichi de vidéos LSF.

Vidéo LSF de « La table miroir » © Service culturel du château

- Dispositif audiovisuel présentant à travers une vidéo immersive, quatorze salles du monument et les objets de collection qui y sont conservés : tableaux, tapisseries, mobilier, etc.



La vidéo immersive © Service culturel du château

# Visiteurs individuels

Visite commentée « D'une tour à l'autre »  
(45 min)



Visite conduite par les agents du monument dans la cour d'honneur et le parc du château.

Tous les jours du 1<sup>er</sup> juillet au 31 août à 11h30 et 16h30.

Inscription à votre arrivée à l'accueil, pas de réservation à l'avance.



Parc du château d'Azay-le-Rideau © Léonard de Serres

Cette visite est proposée sous réserve de la disponibilité du personnel.

## Tarifs

Le droit d'entrée du monument est gratuit pour la personne en situation de handicap et son accompagnateur, sur présentation d'un justificatif en vigueur (carte Mobilité Inclusion « Invalidité » délivrée par la CDAPH pour le public français), en cours de validité (ou équivalent étranger).

La carte mobilité inclusion (CMI) mention « priorité » seule, ainsi que la carte de stationnement n'ouvrent pas droit à la gratuité.

## Contact

Joanna Labussière  
Chargée des publics  
02 47 45 67 96  
joanna.labussiere@monuments-nationaux.fr

# Visites de groupes

(à partir de 9 personnes)



Le service culturel du château d'Azay-le-Rideau propose une offre variée d'activités à destination des personnes en situation de handicap sur des thématiques comme l'architecture, l'histoire du parc paysager, ou encore le mode de vie à la Renaissance.

Elles sont animées par des médiatrices culturelles formées à l'accueil des personnes en situation de handicap. Ces visites privilégient une approche sensorielle permettant aux publics de mieux s'appropriier le château et ses collections, grâce notamment à l'utilisation de dispositifs tactiles et de maquettes.

## Visite autonome du château et du parc (1h30 à 2h)

Découverte du monument sous la responsabilité et le guidage du responsable du groupe.

Réservation obligatoire.

Tarif : 20 €



Le château d'Azay le Rideau © Léonard de Serres




Visite du château d'Azay le Rideau © Service culturel du château

## Visite adaptée selon le type de public (1h à 2h selon la déficience)

Visite adaptée conduite par une médiatrice culturelle formée à l'accueil des personnes en situation de handicap, sur un thème en lien avec l'histoire du château.

Réservation obligatoire.

Tarif : 40 €

 L'intérieur du château n'est pas accessible aux personnes en fauteuil.

# Visites de groupes

(à partir de 9 personnes)

## Visites guidées à distance



Accompagnés d'une médiatrice culturelle, partez à la découverte du château d'Azay-le-Rideau à distance et découvrez les différentes salles de ce monument emblématique de la Renaissance française.

Deux formats sont proposés :

- Visite en 360° : la médiatrice commente en direct une captation 360° du château.
- Visite en Live Stream : la médiatrice déambule dans le monument, filme et anime la visite en direct. Ce format renforce le caractère immersif de la visite en ligne.

Tarif : 40 €



Visite en Live Stream du château © Marion Lancelleur



Visite en LSF du château © Nathalie Muratet

## Visite en LSF du château d'Azay-le-Rideau (1h30 à 2h)



Visite conduite par une guide-conférencière sourde.

⚠ Cette visite est proposée sous réserve de disponibilité de la guide.

# Informations pratiques



## Horaires d'ouverture du château

(Sous réserve de modifications)

Ouvert tous les jours de l'année en continu (sauf le 1er janvier, le 1er mai et le 25 décembre)

D'octobre à mars : 10h - 17h15

D'avril à juin et septembre : 9h30 - 18h

Juillet et août : 9h30 - 19h

Dernier accès au château 1h avant la fermeture.



## Réservation

Marion Lanceleur

Chargée de réservation

Tél : (00 33) (0) 2 47 45 68 61

resa.azay@monuments-nationaux.fr



Pour la réservation d'une visite en LSF :

Sandrine Rincheval

Référente Publics Sourds – LSF

public.sourd@monuments-nationaux.fr

La réservation est obligatoire, y compris pour les groupes qui visitent le château en visite autonome.



## Demande d'information

Joanna Labussière

Chargée des publics

Tél : (00 33) (0) 2 47 45 67 96

joanna.labussiere@monuments-nationaux.fr



# Informations pratiques



## Adresse du château

Château d'Azay-le-Rideau

37190 Azay-le-Rideau

Tél : (00 33) (0) 2 47 45 42 04

chateau.azay-le-rideau@monuments-nationaux.fr



## Stationnement

- Parking autocar gratuit, situé à 200 m du château. Suivre le fléchage Parking du Château
- Accès aux 2 places de stationnement réservées aux personnes à mobilité réduite (sur demande à la réservation) en empruntant l'allée principale depuis la rue Pineau
- Dépose-minute devant l'accueil/billetterie du château (Parking de stationnement à 200 mètres du château)



## Accès

- Le revêtement du sol est en partie gravillonnée entre la place de stationnement PMR et l'entrée à la billetterie
- L'escalier desservant les différents étages compte environ 70 marches : 10 pour accéder au rez-de-chaussée, 30 pour accéder au premier étage (avec palier), 30 pour accéder au comble (avec palier)



**L'intérieur du château n'est pas accessible aux personnes en fauteuil.**



## Bon à savoir

- Présence de boucles magnétiques à la billetterie et dans la boutique
- Audioguides équipés de boucles magnétiques
- Chiens guides et d'assistance autorisés
- Mise à disposition de cannes-sièges
- Mise à disposition d'un fauteuil de prêt (sur demande à la réservation)
- Toilettes adaptées aux personnes à mobilité réduite
- Présence de bancs dans les espaces attenants au site (entrée du monument), dans le parc et d'assises dans les salles du château

**CENTRE DES MONUMENTS NATIONAUX**

<https://www.azay-le-rideau.fr/visiter/visiteurs-en-situation-de-handicap>



Le château d'Azay-le-Rideau © Léonard de Serres